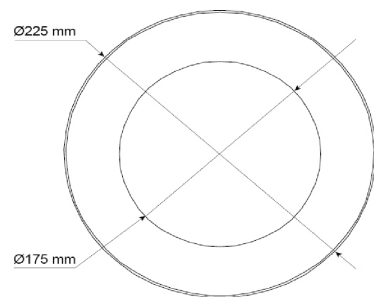



BL Downlight Pure Anbau R

BL Downlight Pure Anbauleuchte 225mm 2000lm 18,5W 110D 840 weiß IP44 700mA

Artikel-Nr.: 722032



Aufbau

Montageart



IP44

Schutzart (IP)



225
mm

Durchmesser



ja

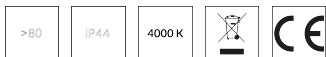
Flimmerfrei

AUSSCHREIBUNGSTEXT

LED-Anbaudownlight rund, 2.000 Lumen, 18,5W, 110° direkte Ausstrahlung, CRI >80, 4.000 Kelvin, IP44, IK05, Schutzklasse III, dimmbar, UV-Beständig, EEK F, Gehäuse aus weißem Aluminium, ohne Netzteil, Abmessungen: D 225mm x H 35mm BL Downlight Pure Anbau R Artikel 722032 LED Aufbau -Downlight mit Betriebsgerät ja ; inklusive Befestigungsmaterial; kompakte Bauweise mit hochwertigem, weiß beschichtetem Aluminium -Rahmen; beste Lichtqualität und homogene, symmetrisch Lichtverteilung über die gesamte Lichtaustrittsfläche; UV-beständig ja , Schutzart IP44 , Stoßfestigkeit IK05 , Lichtstrom 2000 lm, Anschlussleistung 21 W, Leuchten Lichtausbeute 95 lm/W, Farbwiedergabe >80 , Lichtfarbe weiß , Farbtemperatur 4000 K, Abstrahlwinkel 110°, Umgebungstemperatur -20 ... +40 °C, Abmessungen: 225,0 mm x 225,0 mm x 35 mm

TOP-FEATURES

- //_ Runde und quadratische Ausführung
- //_ Aufbauhöhe 35 mm
- //_ Schutzart IP44
- //_ Plug&Play Anschluss



BL Downlight Pure Anbau R

BL Downlight Pure Anbauleuchte 225mm 2000lm 18,5W 110D 840 weiß IP44 700mA

Artikel-Nr.: 722032



MECHANISCHE DATEN

Werkstoff des Gehäuses	Aluminium
Gehäusefarbe	weiß
Breite [mm]	225,0
Länge [mm]	225,0
Höhe/Tiefe [mm]	35
Durchmesser [mm]	225
Montageart	Aufbau
UV-beständig	ja
Schlagfestigkeit	IK05
Schutzart (IP)	IP44
Mit Leuchtmittel	ja
Mit Betriebsgerät	ja

ELEKTROTECHNISCHE DATEN

Schutzklasse	III
Stromstärke [A]	0,7
Spannungsart	DC
Nennspannung [V]	27 - 30
Gesamteffizienz [lm/W]	95
Nennstrom [A]	0,7
Max. Systemleistung [W]	21
Dimmung abhängig vom Betriebsgerät	ja

LICHTTECHNISCHE DATEN

Ausstrahlungswinkel [°]	110
Farbwiedergabeindex CRI	>80
Lichtverteilung	symmetrisch
Bemessungslichtstrom nach IEC 62722-2-1 [lm]	2000
Farbtemperatur [K]	4000
Lichtfarbe	weiß
Energieeffizienzklasse des fest eingebauten Leuchtmittels	F
Farbkonsistenz (McAdam-Ellipse)	SDCM4
Flimmerfrei	ja

TEMPERATURTECHNISCHE DATEN

Schlagfestigkeit	IK05
Umgebungstemperatur während des Betriebs [°C]	- 20 ... + 40
Bemessungslebensdauer L80/B10 bei 25 °C [h]	50000

VERPACKUNGSINFORMATION

BL Downlight Pure Anbau R

EAN	4250716953404
BL Downlight Pure Anbauleuchte 225mm 2000lm 18,5W 110D 840 weiß IP44 700mA	
Artikel-Nr.	722032
Artikel-Nr.: 722032	
Nettogewicht [g]	540
Bruttogewicht [g]	625
Nettbreite [mm]	225,0
Nettohöhe [mm]	35
Nettolänge [mm]	225
Ursprungsland	CN



NOTWENDIGES ZUBEHÖR

Artikel

Artikel-Nr.

LED DRIVER 220-240V CC
700mA 27-45VDC ON/OFF

729174

LED DRIVER 220-240V CC
700mA 9-45VDC DALI

729175

SICHERHEITSINFORMATIONEN: Lesen Sie sich vor Inbetriebnahme die Sicherheits- und Montagehinweise sorgsam und vollständig durch. Die Betriebsanleitung finden Sie unter: www.better-light.at

HAFTUNGSAUSSCHLUSS: Die technischen Angaben sind nach bestem Wissen ermittelt worden. Dennoch behalten wir uns Irrtümer vor. Vergewissern Sie sich, dass Sie immer die neueste Version des Datenblattes verwenden. Das Datenblatt finden Sie unter: www.better-light.at